



DAKO®

Harmony line

OKNA | DRZWI ZEWNĘTRZNE | BRAMY | ROLETY





DAKO – 20 LAT INNOWACJI

Ponad 20 lat doświadczenia w produkcji stolarki

Komplementarna, w pełni zintegrowana oferta okien drzwi, bram i rolet z PVC, drewna i aluminium

Wiedza i umiejętności poszerzane na rynkach całego świata



MARZENIA POTRZEBUJĄ IDEI...

Dlatego stworzyliśmy **HarmonyLine** – ideę, dzięki której Twoje marzenie o pięknym domu stanie się rzeczywistością.

Harmony line

HarmonyLine to unikatowa idea wspólnego projektowania elementów stolarki otworowej, oparta o spójność estetyczną okien, drzwi, bram i rolet oraz dopasowanie stolarki do indywidualnego charakteru budynku.

- ◆ Zgodna kolorystyka okien, drzwi, bram i rolet
- ◆ Zintegrowane wzornictwo bram i drzwi
- ◆ Jednolity wygląd klamek okiennych i drzwiowych



ALUMINIUM

PVC

DREWNO

DAKO®

Harmony line

IDEE ŻYJĄ DZIĘKI KONKRETOM

Dlatego zaprojektowaliśmy 12 kompletnych zestawów stolarki linii HarmonyLine, w popularnych konfiguracjach i wymiarach.

- ◆ **12** gotowych kompozycji przygotowanych przez projektantów DAKO
- ◆ **5** sugerowanych wariacji kolorystycznych każdego zestawu
- ◆ **3** surowce: PVC, aluminium, drewno.

! Ze względu na ograniczenia związane z techniką wydruku kolory prezentowane w folderze mają charakter poglądowy i mogą nieznacznie różnić się od rzeczywistych.

NIE BÓJ SIĘ TWORZYĆ!

MODYFIKUJ kolorystykę i wzornictwo naszych 12 propozycji.

STWÓRZ własną unikatową kompozycję, korzystając z bogatej oferty okien, drzwi, bram i rolet DAKO.

ZAPROJEKTUJ własne drzwi dzięki wygodnemu konfiguratorowi OnLine.



1. EUNIKA

IDEALNY BALANS między śmiałością czerwieni i dyskrecją popielu, podkreślony przez zdecydowaną symetrię projektu drzwi, która nadaje ton całości kompozycji.



PVC KOMPOZYCJA EUNIKA

1A



BRAMA

Panel GP
 Kolorzew. Antracyt (RAL 7016) / Czerwony (RAL 3011)
 Kolorzew. Biały (RAL 9002)
 Opis od zewnątrz: aplikacje ze stali szlachetnej, matowej, szczotkowanej
 Wymiary 5000 / 2100 mm

DRZWI

Materiał PVC
 Model EUNIKA
 Grubość 82 mm
 Kolorzew. Antracyt (RAL 7016) / Czerwony (RAL 3011)
 Kolorzew. Biały (RAL 9016)
 Opis od zewnątrz: aplikacje ze stali szlachetnej, matowej, szczotkowanej; szyba piaskowana
 Pochwył Q-10, dł. 1000 mm
 Wymiary 1100 / 2105 mm

OKNA

Materiał PVC
 Grubość 82 mm
 Seria DPQ-82 Thermo
 Kolor Ciemnoszary (7016.05)
 Wymiary 1500 / 1500 mm

ROLETY

Typ DK-RZP
 Kolor skrzynki Czerwony / (RAL 3011)
 Kolor pancerza Antracyt / (RAL 7016)
 Kolor prowadnic Antracyt / (RAL 7016)
 Wymiary 1500 / 1500 mm

PVC **EUNIKA** - inne wariacje kolorystyczne

1^B



BRAMA
Kolor zew.: Antracyt (RAL 7016) / Orzech. Kolor wew.: Biały (RAL 9002)



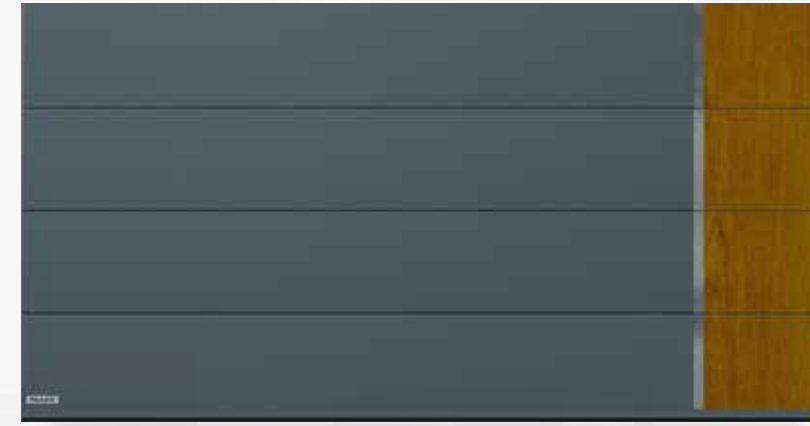
DRZWI
Kolor zew.: Antracyt (RAL 7016) / Orzech (2178.007).
Kolor wew.: Biały (RAL 9016)



OKNA
Kolor: Ciemnoszary (7016.05)

ROLETY
Kolor: Antracyt (RAL 7016)

1^D



BRAMA
Kolor zew.: Bazaltowoszary RAL 7012 / Złoty dąb. Kolor wew.: Biały (RAL 9002)



DRZWI
Kolor zew.: Bazaltowoszary (RAL 7012) / Złoty dąb (2178.001).
Kolor wew.: Biały (RAL 9016)



OKNA
Kolor: Bazaltowoszary (7012.05)

ROLETY
Kolor: Bazaltowoszary (RAL 7012)

1^C



BRAMA
Kolor zew.: Biały (RAL 9016) / Żółty RAL 1033. Kolor wew.: Biały (RAL 9002)



DRZWI
Kolor: Biały (RAL 9016) / Żółty (RAL 1033).
Kolor wew.: Biały (RAL 9016)



OKNA
Kolor: Biały (RAL 9016)

ROLETY
Kolor: Biały (RAL 9016) / Żółty RAL 1033

1^E



BRAMA
Kolor zew.: Antracyt (RAL 7016) / Aplikacje ze stali szlachetnej matowej szczotkowanej. Kolor wew.: Biały (RAL 9002)



DRZWI
Kolor zew.: Antracyt (RAL 7016) / Aplikacje ze stali szlachetnej matowej.
Kolor wew.: Biały (RAL 9016)




OKNA
Kolor: Ciemnoszary (7016.05)

ROLETY
Kolor: Antracyt (RAL 7016)

ALUMINIUM KOMPOZYCJA ALBA

2^A



BRAMA

Panel GP
 Kolorzew. Czarny (RAL 9005)
 Kolorzew. Biały (RAL 9002)
 Opis od zewnątrz: aplikacje ze stali szlachetnej, matowej, szczotkowanej
 Wymiary 5000 / 2100 mm

DRZWI

Materiał ALUMINIUM
 Model ALBA
 Grubość 90 mm
 Kolor Czarny (RAL 9005)
 Opis od zewnątrz: aplikacje ze stali szlachetnej, matowej, szczotkowanej; szyba przezroczysta
 Pochwył Q-10, dł. 580 mm
 Wymiary 1120 / 2100 mm

OKNA

Materiał ALUMINIUM
 Grubość 90 mm
 Seria DA-90 Thermo
 Kolor Czarny (RAL 9005)
 Wymiary 1500 / 1500 mm

ROLETY

Typ DK-RSP
 Kolor skrzynki Czarny (RAL 9005)
 Kolor pancerza Czarny (RAL 9005)
 Kolor prowadnic Czarny (RAL 9005)
 Wymiary 1500 / 1665 mm



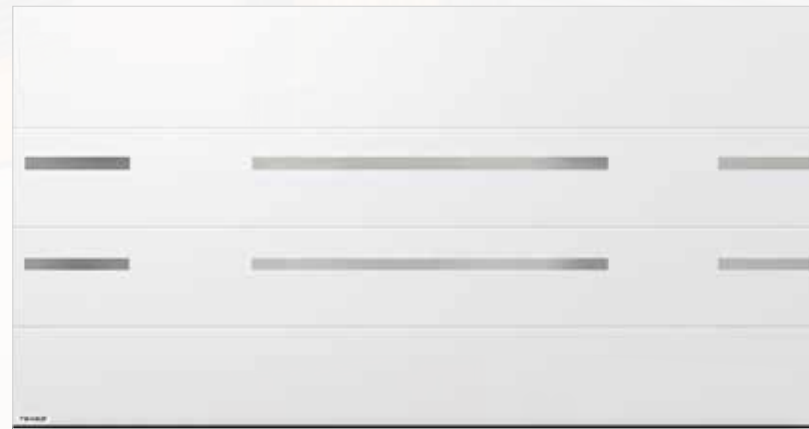
2. ALBA

Doskonały przykład WYRAFINOWANEJ ELEGANCJI osiągniętej dzięki oszczędnemu zastosowaniu wyrazistych środków.



ALUMINIUM **ALBA** - inne wariacje kolorystyczne

2^B



BRAMA
Kolorzew: Biały (RAL 9016) / kolorwew.: Biały (RAL 9002)



DRZWI
Kolor: Biały (RAL 9016)




OKNA
Kolor: Biały (RAL 9016)



ROLETY
Kolor: Biały (RAL 9016)

2^D



BRAMA
Kolorzew.: Zieleń jodły (RAL 6009). Kolorwew.: Biały (RAL 9002)



DRZWI
Kolor: Zieleń jodły (RAL 6009)




OKNA
Kolor: Zieleń jodły (RAL 6009)



ROLETA
Kolor: Kość słoniowa (RAL 1015)

2^C



BRAMA
Kolorzew.: Stalowoniebieski (RAL 5011). Kolorwew.: Biały (RAL 9002)



DRZWI
Kolor: Stalowoniebieski (RAL 5011)




OKNA
Kolor: Stalowoniebieski (RAL 5011)



ROLETY
Kolor: Srebrny (RAL 9006)

2^E



BRAMA
Kolor: Rubinowy (RAL 3003). Kolorwew.: Biały (RAL 9002)



DRZWI
Kolor: Rubinowy (RAL 3003)






OKNA
Kolor: Rubinowy (RAL 3003)



ROLETY
Kolor: Beżowy (RAL 1013)

DREWNO KOMPOZYCJA FOTYNA

3A



BRAMA

Panel **GP**
 Kolorzew. **Srebrny (RAL 9006)**
 Kolorzew. **Biały (RAL 9002)**
 Wymiary **5000 / 2100 mm**

DRZWI

Materiał **DREWNO**
 Gatunek **meranti**
 Model **FOTYNA**
 Grubość **92 mm**
 Kolor **Jasny dąb**
 Opis **od zewnątrz: aplikacje ze stali szlachetnej, matowej, szczotkowanej; szyba refleksyjna**
 Pochwyt **P-10, dł. 1200 mm**
 Wymiary **1100 / 2115 mm**

OKNA

Materiał **DREWNO**
 Gatunek **meranti**
 Grubość **92 mm**
 Seria **DDF-92**
 Kolor **Jasny dąb**
 Wymiary **1500 / 1500 mm**

ROLETY

Typ **DK-RZS**
 Kolor skrzynki **Srebrny (RAL 9006)**
 Kolor pancerza **Srebrny (RAL 9006)**
 Kolor prowadnic **Srebrny (RAL 9006)**
 Wymiary **1500 / 1500 mm**

3. FOTYNA

MODNE I LEKKIE W ODBIORZE połączenie świetlistego piękna naturalnego drewna z surową i nowoczesną estetyką aluminium.



DREWNO **FOTYNA** - inne wariacje kolorystyczne

3^B



BRAMA
Kolor zew.: Mahoniowy brąz (RAL 8016). Kolor wew.: Biały (RAL 9002)



DRZWI
Kolor: Brąz czekoladowy



OKNA
Kolor: Brąz czekoladowy



ROLETY
Kolor: Srebrny (RAL 9006)

3^D



BRAMA
Kolor zew.: Rubinowy (RAL 3003). Kolor wew.: Biały (RAL 9002)



DRZWI
Kolor: Rubinowy (RAL 3003)




OKNA
Kolor: Rubinowy (RAL 3003)



ROLETA
Kolor: Srebrny (RAL 9006)

3^C



BRAMA
Kolor zew.: Srebrny (RAL 9006). Kolor wew.: Biały (RAL 9002)



DRZWI
Kolor: Mahoń




OKNA
Kolor: Mahoń



ROLETY
Kolor: Srebrny (RAL 9006)

3^E




BRAMA
Kolor: Beżowy (RAL 1013). Kolor wew.: Biały (RAL 9002)



DRZWI
Kolor: Palisander



OKNO
Kolor: Palisander



ROLETA
Kolor: Beżowy (RAL 1013)

PVC KOMPOZYCJA NILA

4^A



4. NILA

Śmiała asymetria w służbie NOWOCZESNOŚCI I ŚWIEŻOŚCI, wzmocniona dzięki zastosowaniu wysokich kontrastów kolorystycznych.



BRAMA

Panel GP
 Kolorzew. Biały (RAL 9016) / Żółty dąb
 Kolorzew. Biały (RAL 9002)
 Wymiary 5000 / 2100 mm

DRZWI

Materiał PVC
 Model NILA
 Grubość 82 mm
 Kolorzew. Biały (RAL 9016)
 Kolorzew. Biały (RAL 9016)
 Opis od zewnątrz: aplikacje w kolorze złoty dąb; szyba refleksyjna
 Pochwył Q-10, dł. 1400 mm
 Wymiary 1100 / 2105 mm

OKNA

Materiał PVC
 Grubość 82 mm
 Seria DPQ-82 Thermo
 Kolor Żółty dąb (2178.001)
 Wymiary 1500 / 1500 mm


ROLETY

Typ DK-RSP
 Kolor skrzynki Biały (RAL 9016)
 Kolor pancerza Biały (RAL 9016)
 Kolor prowadnic Biały (RAL 9016)
 Wymiary 1500 / 1665 mm

Proponowana kompozycja produktów obejmuje wskazane rodzaje produktów, we wskazanej kolorystyce i wymiarach, wyposażone w wyszczególnione dodatki. Dokonując indywidualnych modyfikacji należy brać pod uwagę, że mogą one mieć wpływ na ostateczny wygląd całego zestawu.

PVC NILA - inne wariacje kolorystyczne

4^B



BRAMA

Kolorzew.: Bazaltowoszary (RAL 7012) / Rubinowoczerwony (RAL 3003)
Kolorzew.: Biały (RAL 9002)



DRZWI

Kolorzew.: Bazaltowoszary (RAL 7012) / Rubinowoczerwony (RAL 3003.05) Kolorzew.: Biały (RAL 9016)




OKNA

Kolor: Rubinowoczerwony (3003.05)

ROLETY

Kolor: Bazaltowoszary (RAL 7012)

4^D



BRAMA

Kolorzew.: Antracyt (RAL 7016) / Winchester (49240). Kolorzew.: Biały (RAL 9002)



DRZWI

Kolor: Antracyt (RAL 7016) / Winchester (49240). Kolorzew.: Biały (RAL 9016)




OKNA

Kolor: Winchester (49240)

ROLETA

Kolor: Antracyt (RAL 7016)

4^C



BRAMA

Kolorzew.: Stalowniebieski (RAL 5013) / Aluminium szczotkowane (4361001)
Kolorzew.: Biały (RAL 9002)



DRZWI

Kolorzew.: Stalowniebieski (RAL 5011) / Aluminium szczotkowane (4361001). Kolorzew.: Biały (RAL 9016)



OKNA

Kolor: Aluminium szczotkowane (4361001)

ROLETY

Kolor: Stalowniebieski (RAL 5011)

4^E



BRAMA

Kolorzew.: Brązowy (RAL 8014) / Beżowy (RAL 1013). Kolorzew.: Biały (RAL 9002)



DRZWI

Kolor: Brązowy (RAL 8014) / Beżowy (RAL 1013). Kolorzew.: Biały (RAL 9016)



OKNO


Kolor: Kremowobiały (137905)

ROLETA

Kolor: Brązowy (RAL 8014)

ALUMINIUM KOMPOZYCJA **SOTERA**

5^A



BRAMA

Panel **GP**
 Kolor zew. **Antracyt (RAL 7016)**
 Kolor wew. **Biały (RAL 9002)**
 Wymiary **5000 / 2100 mm**

DRZWI

Materiał **ALUMINIUM**
 Model **SOTERA**
 Grubość **90 mm**
 Kolor **Antracyt (RAL 7016)**
 Opis **od zewnątrz: intarsje, frezowania; szyba przezroczysta**
 Pochwył **Q-10, dł. 1500 mm**
 Wymiary **1120 / 2100 mm**

OKNA

Materiał **ALUMINIUM**
 Grubość **90 mm**
 Seria **DA-90 Thermo**
 Kolor **Antracyt (RAL 7016)**
 Wymiary **1500 / 1500 mm**

ROLETY

Typ **DK-RNC**
 Kolor skrzynki **Antracyt (1701605)**
 Kolor pancerza **Antracyt (RAL 7016)**
 Kolor prowadnic **Antracyt (1701605)**
 Wymiary **1500 / 1665 mm**

5. SOTERA

Pozbawiona ostentacji **ELEGANCJA I KLASA** to efekt zastosowania subtelnyc nawiązań w przetłoczeniach bramy i drzwi oraz spójnej i stonowanej kolorystyki.



ALUMINIUM **SOTERA** - inne wariacje kolorystyczne

5^B



BRAMA
Kolorzew.: Kremowobiały (RAL 9001). Kolorzew.: Biały (RAL 9002)



DRZWI
Kolor: Kremowobiały (RAL 9001)



OKNA
Kolor: Kremowobiały (RAL 9001)



ROLETY
Kolor skrzynki / prowadnic: Kremowobiały (137905). Kolor pancerza: Kremowobiały (RAL 9001)

5^D



BRAMA
Kolorzew.: Srebrny (RAL 9006). Kolorzew.: Biały (RAL 9002)



DRZWI
Kolor: Srebrny (RAL 9006)



OKNA
Kolor: Srebrny (RAL 9006)



ROLETA
Kolor skrzynki / prowadnic: Szary (715505). Kolor pancerza: Srebrny (RAL 9006)

5^C



BRAMA
Kolorzew.: Zieleń jodły (RAL 6009). Kolorzew.: Biały (RAL 9002)



DRZWI
Kolor: Zieleń jodły (RAL 6009)



OKNA
Kolor: Zieleń jodły (RAL 6009)




ROLETY
Kolor skrzynki / prowadnic: Ciemnozielony (1612505). Kolor pancerza: Zieleń jodły (RAL 6009)

5^E



BRAMA
Kolorzew.: Bordowy (RAL 3005). Kolorzew.: Biały (RAL 9002)



DRZWI
Kolor: Bordowy (RAL 3005)



OKNO
Kolor: Bordowy (RAL 3005)



ROLETA
Kolor skrzynki / prowadnic: Ciemnoczerwony (308105). Kolor pancerza: Bordowy (RAL 3005)

DREWNO KOMPOZYCJA TULIA

6^A



BRAMA

Panel **GP**
 Kolorzew. **Srebrny (RAL 9006)**
 Kolorzew. **Biały (RAL 9002)**
 Opis **od zewnątrz: aplikacje ze stali szlachetnej matowej, szczotkowanej**
 Wymiary **5000 / 2100 mm**

DRZWI

Materiał **DREWNO**
 Gatunek **meranti**
 Model **TULIA**
 Grubość **92 mm**
 Kolor **Jasny dąb**
 Opis **od zewnątrz: aplikacje ze stali szlachetnej, matowej, szczotkowanej; szyba piaskowana**
 Pochwyty **P-10 dł. 800 mm**
 Wymiary **1100 / 2115 mm**

OKNA

Materiał **DREWNO**
 Gatunek **meranti**
 Grubość **92 mm**
 Seria **DDF-92**
 Kolor **Jasny dąb**
 Wymiary **1500 / 1500 mm**

ROLETY

Typ **DK-RZS**
 Kolor skrzynki **Srebrny (RAL 9006)**
 Kolor pancerza **Srebrny (RAL 9006)**
 Kolor prowadnic **Srebrny (RAL 9006)**
 Wymiary **1500 / 1500 mm**


6. TULIA

INSPIRUJĄCA ZŁOŻONA HARMONIA, wielopoziomowa gra geometrii, materiałów i kolorów, w której nic nie jest oczywiste, a wszystko - ultranowoczesne.



DREWNO **TULIA** - inne wariacje kolorystyczne

6^B



BRAMA
Kolorzew.: Mahoniowy brąz (RAL 8016). Kolorwew.: Biały (RAL 9002)




DRZWI
Kolor: Brąz czekoladowy



OKNA
Kolor: Brąz czekoladowy

ROLETY
Kolor: Srebrny (RAL 9006)

6^D



BRAMA
Kolorzew.: Szafirowoniebieski (RAL 5003). Kolorwew.: Biały (RAL 9002)




DRZWI
Kolor: Szafirowoniebieski (RAL 5003)



OKNA
Kolor: Szafirowoniebieski (RAL 5003)

ROLETA
Kolor: Srebrny (RAL 9006)

6^C



BRAMA
Kolorzew.: Srebrny (RAL 9006). Kolorwew.: Biały (RAL 9002)




DRZWI
Kolor: Mahoń



OKNA
Kolor: Mahoń

ROLETY
Kolor: Srebrny (RAL 9006)

6^E



BRAMA
Kolorzew.: Beżowy (RAL 1013). Kolorwew.: Biały (RAL 9002)



DRZWI
Kolor: Palisander




OKNO
Kolor: Palisander

ROLETA
Kolor: Beżowy (RAL 1013)

PVC KOMPOZYCJA LILLA

7A



7. LILLA

To nieprawda, że tylko proste rozwiązania są dobre!
NOWOCZESNY I ORYGINALNY charakter tego niebanalnego projektu to zasługa ominięcia prostoty - szerokim łukiem.



BRAMA

Panel GP
 Kolorzew. Czarny (RAL 9005) / Orzech
 Kolorzew. Biały (RAL 9002)
 Opis od zewnątrz: aplikacje ze stali szlachetnej, matowej, szczotkowanej
 Wymiary 5000 / 2100 mm

DRZWI

Materiał PVC
 Model LILLA
 Grubość 82 mm
 Kolorzew. Czarny (RAL 9005) / Orzech (2178.007)
 Kolorzew. Biały (RAL 9016)
 Opis od zewnątrz: aplikacje ze stali szlachetnej, matowej, szczotkowanej; szyba piaskowana
 Pochwyt P-10 dł. 1800 mm
 Wymiary 1100 / 2105 mm

OKNA

Materiał PVC
 Grubość 82mm
 Seria DPQ-82 Thermo
 Kolor Orzech (2178.007)
 Wymiary 1500 / 1500 mm

ROLETY

Typ DK-RZP
 Kolor skrzynki Czarny (RAL9005)
 Kolor pancerza Orzech
 Kolor prowadnic Orzech (2178.007)
 Wymiary 1500 / 1500 mm

Proponowana kompozycja produktów obejmuje wskazane rodzaje produktów, we wskazanej kolorystyce i wymiarach, wyposażone w wyszczególnione dodatki. Dokonując indywidualnych modyfikacji należy brać pod uwagę, że mogą one mieć wpływ na ostateczny wygląd całego zestawu.

PVC **LILLA** - inne wariacje kolorystyczne

7^B



BRAMA

Kolorzew.: Antracyt (RAL 7016) / Czerwony (RAL 3011). Kolorzew.: Biały (RAL 9002)



DRZWI

Kolor: Antracyt (RAL 7016) / Czerwony (RAL 3011). Kolorzew.: Biały (RAL 9016)




OKNA

Kolor: Antracyt (RAL 7016.05)

ROLETY

Kolor: Antracyt (RAL 7016) / Czerwony (RAL 3011)

7^D



BRAMA

Kolorzew.: Czarny (RAL 9005) / Złoty dąb. Kolorzew.: Biały (RAL 9002)



DRZWI

Kolor: Czarny (RAL 9005) / Złoty dąb (2178.001). Kolorzew.: Biały (RAL 9016)



OKNA

Kolor: Złoty dąb (2178.001)

ROLETA

Kolor: Złoty dąb / Czarny (RAL 9005)

7^C



BRAMA

Kolorzew.: Biały (RAL 9016) / Żółty (RAL 1033). Kolorzew.: Biały (RAL 9002)



DRZWI

Kolor: Biały (RAL 9016) / Żółty (RAL 1033). Kolorzew.: Biały (RAL 9016)



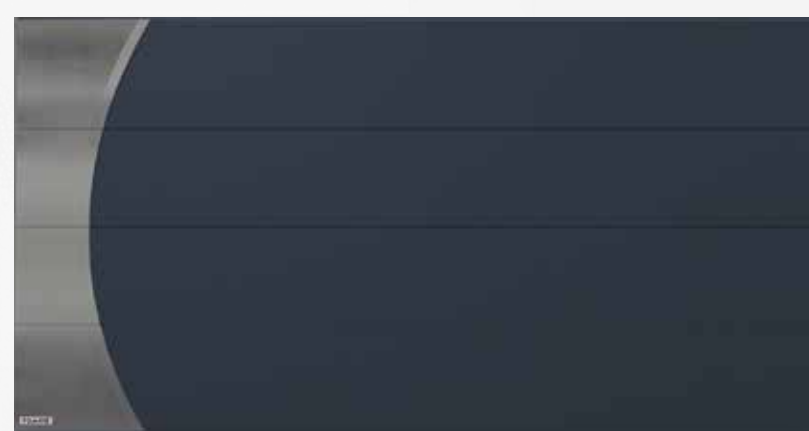
OKNA

Kolor: Biały (RAL 9016)

ROLETY

Kolor: Biały (RAL 9016) / Żółty (RAL 1033)

7^E



BRAMA

Kolorzew.: Antracyt (RAL 7016) / Aplikacje ze stali szlachetnej matowej. Kolorzew.: Biały (RAL 9002)



DRZWI

Kolor: Antracyt (RAL 7016) / Aplikacje ze stali szlachetnej matowej. Kolorzew.: Biały (RAL 9016)



OKNO


Kolor: Antracyt (RAL 7016.05)

ROLETA

Kolor: Antracyt (RAL 7016)

ALUMINIUM KOMPOZYCJA KEIRA

8A



8. KEIRA

Wyrazista i **NIEZWYKLE POPULARNA** kompozycja oparta o zdecydowane nawiązania pomiędzy bramą i drzwiami.



BRAMA

Panel GP
 Kolorzew. Kremowobiały (RAL 9001)
 Kolorzew. Biały (9002)
 Opis od zewnątrz: aplikacje ze stali szlachetnej, matowej, szczotkowanej, szyba przezroczysta
 Wymiary 5000 / 2100 mm

DRZWI

Materiał ALUMINIUM
 Model KEIRA
 Grubość 90 mm
 Kolor Kremowobiały (RAL 9001)
 Opis od zewnątrz: aplikacje ze stali szlachetnej, matowej, szczotkowanej; szyba przezroczysta
 Pochwył P-10 dł. 1000 mm
 Wymiary 1120 / 2100 mm

OKNA

Materiał ALUMINIUM
 Grubość 90 mm
 Seria DA-90 Thermo
 Kolor Kremowobiały (RAL 9001)
 Wymiary 1500 / 1500 mm

ROLETY

Typ DK-RZS
 Kolor skrzynki Kremowobiały (RAL 9001)
 Kolor pancerza Kremowobiały (RAL 9001)
 Kolor prowadnic Kremowobiały (RAL 9001)
 Wymiary 1500 / 1500 mm

ALUMINIUM **KEIRA** - inne wariacje kolorystyczne

8^B



BRAMA
Kolor zew.: Antracyt (RAL 7016). Kolor wew.: Biały (RAL 9002)




DRZWI
Kolor: Antracyt (RAL 7016)



OKNA
Kolor: Antracyt (RAL 7016)

ROLETY
Kolor: Antracyt (RAL 7016)

8^D



BRAMA
Kolor zew.: Rubinowy (RAL 3003). Kolor wew.: Biały (RAL 9002)




DRZWI
Kolor: Rubinowy (RAL 3003)



OKNA
Kolor: Rubinowy (RAL 3003)

ROLETA
Kolor: Rubinowy (RAL 3003)

8^C



BRAMA
Kolor zew.: Stalowiebieski (RAL 5011). Kolor wew.: Biały (RAL 9002)




DRZWI
Kolor: Stalowiebieski (RAL 5011)



OKNA
Kolor: Stalowiebieski (RAL 5011)

ROLETY
Kolor: Stalowiebieski (RAL 5011)

8^E



BRAMA
Kolor zew.: Ciemny brąz (RAL 8019). Kolor wew.: Biały (RAL 9002)



DRZWI
Kolor: Ciemny brąz (RAL 8019)



OKNO
Kolor: Ciemny brąz (RAL 8019)

ROLETA
Kolor: Ciemny brąz (RAL 8019)

DREWNO KOMPOZYCJA NICETA

9A



9. NICETA

PRESTIŻ I WYSOKA KLASA osadzone w głębokiej kolorystyce, błyskotliwie przełamanej pionowym akcentem w kontrastującej oprawie



BRAMA

Panel **GP**
 Kolor zew. **Sapeli**
 Kolor wew. **Biały (RAL 9002)**
 Wymiary **5000 / 2100 mm**

DRZWI

Materiał **DREWNO**
 Gatunek **meranti**
 Model **NICETA**
 Grubość **92 mm**
 Kolor **Palisander**
 Opis **od zewnątrz: aplikacje ze stali szlachetnej, matowej, szczotkowanej; szyba piaskowana**
 Pochwyt **Q-10 dł. 1000 mm**
 Wymiary **1100 / 2115 mm**

OKNA

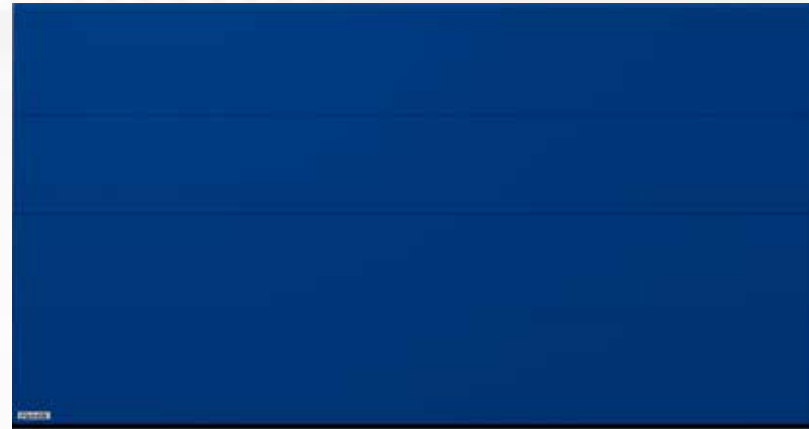
Materiał **DREWNO**
 Gatunek **meranti**
 Grubość **92 mm**
 Seria **DDF-92**
 Kolor **Palisander**
 Wymiary **1500 / 1500 mm**

ROLETY

Typ **DK-RNB**
 Kolor skrzynki **Mahoń (2065021)**
 Kolor pancerza **Mahoń**
 Kolor prowadnic **Mahoń (2065021)**
 Wymiary **1500 / 1665 mm**

DREWNO **NICETA** - inne wariacje kolorystyczne

9^B



BRAMA
Kolorzew.: Niebieski (RAL 5005). Kolorzew.: Biały (RAL 9002)




DRZWI
Kolor: Niebieski (RAL 5005)



OKNA
Kolor: Niebieski (RAL 5005)

ROLETY
Kolor skrzynki / prowadnic: Szczotkowane aluminium (436101). Kolor pancerza: Srebrny (RAL 9006)

9^D



BRAMA
Kolorzew.: Ciemny brąz (RAL 8019). Kolorzew.: Biały (RAL 9002)




DRZWI
Kolor: Brąz czekoladowy



OKNA
Kolor: Brąz czekoladowy

ROLETA
Kolor skrzynki / prowadnic: Brąz czekoladowy (1887505). Kolor pancerza: Ciemny brąz (RAL 8019)

9^C



BRAMA
Kolorzew.: Srebrny (RAL 9006). Kolorzew.: Biały (RAL 9002)



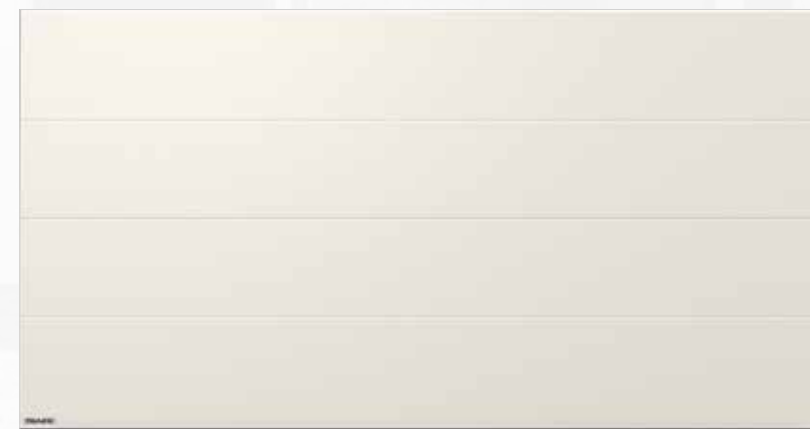
DRZWI
Kolor: Jasny dąb



OKNA
Kolor: Jasny dąb

ROLETY
Kolor skrzynki / prowadnic: Szczotkowane aluminium (436101). Kolor pancerza: Srebrny (RAL 9006)

9^E



BRAMA
Kolorzew.: Kremowobiały (RAL 9001). Kolorzew.: Biały (RAL 9002)



DRZWI
Kolor: Mahoń




OKNO
Kolor: Mahoń

ROLETA
Kolor skrzynki / prowadnic: Kremowobiały (137905). Kolor pancerza: Kremowobiały (RAL 9001)

PVC KOMPOZYCJA TAIDA

10^A



10. TAIDA

Szlachetny, metaliczny połysk zatopiony w **NAJMODNIEJSZYCH ODCIENIACH** urokliwej ale nienarzucającej się szarości.



BRAMA

Panel GP
 Kolorzew. Antracyt (RAL 7016)
 Kolorzew. Biały (RAL 9002)
 Opis od zewnątrz: aplikacje ze stali szlachetnej matowej, szczotkowanej
 Wymiary 5000 / 2100 mm

DRZWI

Materiał PVC
 Model TAIDA
 Grubość 82 mm
 Kolorzew. Antracyt (RAL 7016)
 Kolorzew. Biały (RAL 9016)
 Opis od zewnątrz: aplikacje ze stali szlachetnej, matowej, szczotkowanej; szyba standardowa
 Pochwyty Q-10 dł. 1600 mm
 Wymiary 1100 / 2105 mm

OKNA

Materiał PVC
 Grubość 82 mm
 Seria DPQ-82 Thermo
 Kolor Antracyt (RAL 7016)
 Wymiary 1500 / 1500 mm

ROLETY

Typ DK-RNC
 Kolor skrzynki Antracyt (1701605)
 Kolor pancerza Antracyt (RAL 7016)
 Kolor prowadnic Antracyt (1701605)
 Wymiary 1500 / 1665 mm

Proponowana kompozycja produktów obejmuje wskazane rodzaje produktów, we wskazanej kolorystyce i wymiarach, wyposażone w wyszczególnione dodatki. Dokonując indywidualnych modyfikacji należy brać pod uwagę, że mogą one mieć wpływ na ostateczny wygląd całego zestawu.

PVC **TAIDA** - inne wariacje kolorystyczne

10^B



BRAMA

Kolor zew.: Winchester (49240). Kolor wew.: Biały (RAL 9002)



DRZWI

Kolor zew.: Winchester (49240). Kolor wew.: Biały (RAL 9016)



OKNA

Kolor: Winchester (49240)

ROLETY

Kolor skrzynki / prowadnic: Winchester (49240) Kolor pancerza: Winchester

10^D



BRAMA

Kolor zew.: Bordowy (RAL 3005). Kolor wew.: Biały (RAL 9002)



DRZWI

Kolor zew.: Bordowy (RAL 3005). Kolor wew.: Biały (RAL 9016)



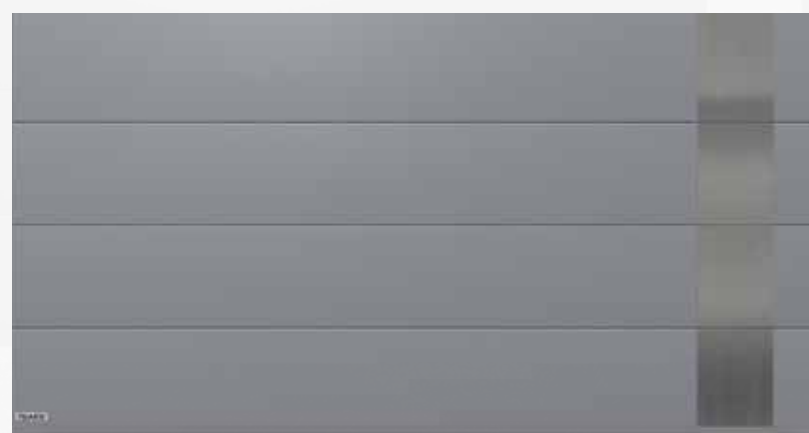
OKNA

Kolor: Czerwonobrązowy (3081.05)

ROLETA

Kolor skrzynki / prowadnic: Ciemnoczerwony (308105). Kolor pancerza: Bordowy (RAL 3005)

10^C



BRAMA

Kolor zew.: Srebrny (RAL 9006). Kolor wew.: Biały (RAL 9002)



DRZWI

Kolor zew.: Srebrny (RAL 9006). Kolor wew.: Biały (RAL 9016)




OKNA

Kolor: Srebrnoszary (7155.05)

ROLETY

Kolor skrzynki, prowadnic: Szrotkowane aluminium (436101). Kolor pancerza: Srebrny (RAL 9006)

10^E



BRAMA

Kolor zew.: Kwarcowoszary (RAL 7039). Kolor wew.: Biały (RAL 9002)



DRZWI

Kolor zew.: Kwarcowoszary (RAL 7039). Kolor wew.: Biały (RAL 9016)



OKNO


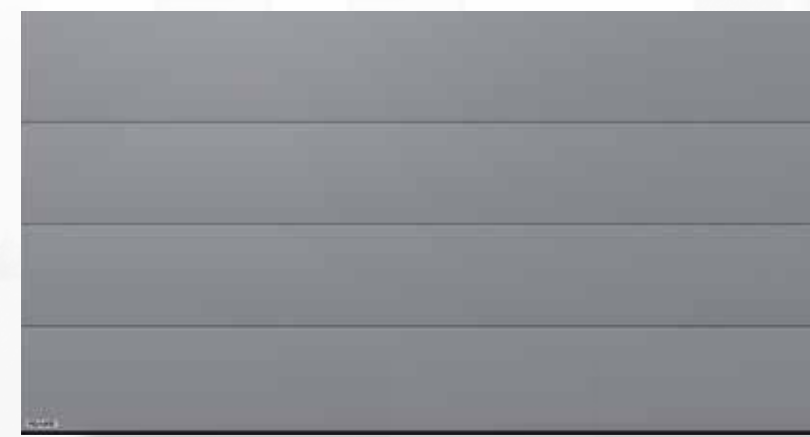
Kolor: Kwarcowoszary (7038.05)

ROLETA

Kolor skrzynki / prowadnic: (703905). Kolor pancerza: Kwarcowoszary (RAL 7039).

ALUMINIUM KOMPOZYCJA NOEL

11^A



BRAMA

Panel GP
 Kolorzew. Srebrny (RAL 9006)
 Kolorzew. Biały (RAL 9002)
 Wymiary 5000 / 2100 mm

DRZWI

Materiał ALUMINIUM
 Model NOEL
 Grubość 90 mm
 Kolor Srebrny (RAL 9006)
 Opis od zewnątrz: frezowania
 Pochwyt Q-10 dł. 1000 mm
 Wymiary 1120 / 2100 mm

OKNA

Materiał ALUMINIUM
 Grubość 90 mm
 Seria DA-90 Thermo
 Kolor Srebrny (RAL 9006)
 Wymiary 1500 / 1500 mm

ROLETY

Typ DK-RNB
 Kolor skrzynki Szary (715505)
 Kolor pancerza Srebrny (RAL 9006)
 Kolor prowadnic Szary (715505)
 Wymiary 1500 / 1665 mm

11. NOEL

STONOWANA I BEZPRETENSJONALNA kompozycja, która sprawdzi się w sytuacji, gdy w roli głównej ma występować bryła lub elewacja budynku.



ALUMINIUM **NOEL** - inne wariacje kolorystyczne

11^B



BRAMA
Kolorzew.: Antracyt (RAL 7016). Kolorwew.: Biały (RAL 9002)



DRZWI
Kolor: Antracyt (RAL 7016)



OKNA
Kolor: Srebrny (RAL 9006)

ROLETY
Kolor pancerza: Srebrny (RAL 9006).
Kolor skrzynki, prowadnic: Szary (715505)

11^D



BRAMA
Kolorzew.: Biały (RAL 9016). Kolorwew.: Biały (RAL 9002)



DRZWI
Kolor: Biały (RAL 9016)



OKNA
Kolor: Srebrny (RAL 9006)

ROLETA
Kolor pancerza: Srebrny (RAL 9006). Kolor skrzynki, prowadnic: Szary (715505)

11^C



BRAMA
Kolorzew.: Rubinowy (RAL 3003). Kolorwew.: Biały (RAL 9002)



DRZWI
Kolor: Rubinowy (RAL 3003)



OKNA
Kolor: Srebrny (RAL 9006)

ROLETY
Kolor pancerza: Srebrny (RAL 9006).
Kolor skrzynki, prowadnic: Szary (715505)

11^E



BRAMA
Kolorzew.: Zieleń jodły (RAL 6009). Kolorwew.: Biały (RAL 9002)



DRZWI
Kolor: Zieleń jodły (RAL 6009)




OKNO
Kolor: Srebrny (RAL 9006)

ROLETA
Kolor pancerza: Srebrny (RAL 9006). Kolor skrzynki, prowadnic: Szary (715505)

DREWNO KOMPOZYCJA ALLA

12^A



BRAMA

Panel GP
 Kolorzew. Srebrny (RAL 9006) / Sienna
 Noce (49237)
 Kolorwew. Biały (9002)
 Wymiary 5000 / 2100 mm

DRZWI

Materiał DREWNO
 Gatunek meranti
 Model ALLA
 Grubość 92 mm
 Kolor Orzech
 Opis od zewnątrz: aplikacje w kolorze srebrnym (RAL 9006), szyba piaskowana
 Pochwyt P-10 dł. 1400 mm
 Wymiary 1100 / 2115 mm

OKNA

Materiał DREWNO
 Gatunek meranti
 Grubość 92 mm
 Seria DDF-92
 Kolor Orzech
 Wymiary 1500 / 1500 mm

ROLETY

Typ DK-RZS
 Kolor skrzynki Srebrny (RAL9006)
 Kolor pancerza Srebrny (RAL9006)
 Kolor prowadnic Srebrny (RAL9006)
 Wymiary 1500 / 1500 mm

12. ALLA

GEOMETRYCZNE NAPIĘCIE między drewnem i metalem definiuje tę kompozycję i głośno ostrzega, że kompromisu należy szukać gdzie indziej!




DREWNO **ALLA** - inne wariacje kolorystyczne

12^B



BRAMA
Kolorzew.: Antracyt (RAL 7016) / Srebrny (RAL 9006). Kolorzew.: Biały (RAL 9002)



DRZWI
Kolor: Stara sosna Klassik / Antracyt (RAL 7016)



OKNA
Kolor: Stara sosna Klassik

ROLETY
Kolor: Antracyt (RAL 7016)

12^D



BRAMA
Kolorzew.: Antracyt (RAL 7016) / Złoty Dąb. Kolorzew.: Biały (RAL 9002)



DRZWI
Kolor: Antracyt (RAL 7016) / Złoty Dąb (20178001)



OKNA
Kolor: Antracyt (RAL 7016)

ROLETA
Kolor: Złoty Dąb

12^C



BRAMA
Kolorzew.: Biały (RAL 9016) / Bordowy (RAL 3005). Kolorzew.: Biały (RAL 9002)




DRZWI
Kolor: Biały (RAL 9016) / Bordowy (RAL 3005)



OKNA
Kolor: Biały (RAL 9016)

ROLETY
Kolor: Bordowy (RAL 3005)

12^E



BRAMA
Kolorzew.: Kremowobiały (RAL 9001) / Antracyt (RAL 7016). Kolorzew.: Biały (RAL 9002)



DRZWI
Kolor: Palisander / Antracyt (RAL 7016)



OKNO
Kolor: Palisander

ROLETA
Kolor: Antracyt (RAL 7016)

STWÓRZ WŁASNĄ KOMPOZYCJĘ

Harmony line

1

Wybierz produkty, których potrzebujesz

2

Dobierz według własnego uznania kolorystykę i materiał wykonania stolarki oraz modele drzwi, bram i rolet najlepiej pasujące do Twojego domu

3

Zastosuj elementy dekoracyjne drzwi i bram odpowiadające Twoim preferencjom

4

Poproś Partnera Handlowego DAKO o pomoc w najlepszym dopasowaniu elementów

Informacje o produktach znajdziesz na www.dako.eu

Jeśli chcesz, możesz samodzielnie zaprojektować drzwi zewnętrzne korzystając z wygodnego konfiguratora

dako.eu/konfigurator



Listę Partnerów Handlowych DAKO www.dako.eu

 **DAKO**®

Fabryka Okien DAKO to długa historia innowacji, których celem jest zrozumienie potrzeb klienta i dostosowanie się do jego oczekiwań. Miarą sukcesu DAKO są miliony sprzedanych okien i szerokie grono zadowolonych klientów z całego świata.

Fabryka Okien DAKO Sp. z o.o.
33-300 Nowy Sącz, Al. Piłsudskiego 88